








		LEGENDA	
GR	SIMBOLOGIA	RETINO COLORE	DESCRIZIONE
ESPONIMO		SOLID	AREA DI ESPROPRIO RIMASTE INVARIATE
		SOLID	AREA DI ESPROPRIO RIMOSSE NEL PROGETTO ESECUTIVO
		SOLID	AREE DI ESPROPRIO AGGIUNTE NEL PROGETTO ESECUTIVO
			DELIMITAZIONE FASCIA DI RISPETTO
CAVITÀ			NUMERO PIANO
		ANSI31 7	FABBRICATO
			PARTICELLA
			CONFINE FOGLIO CATASTALE

[illegible]